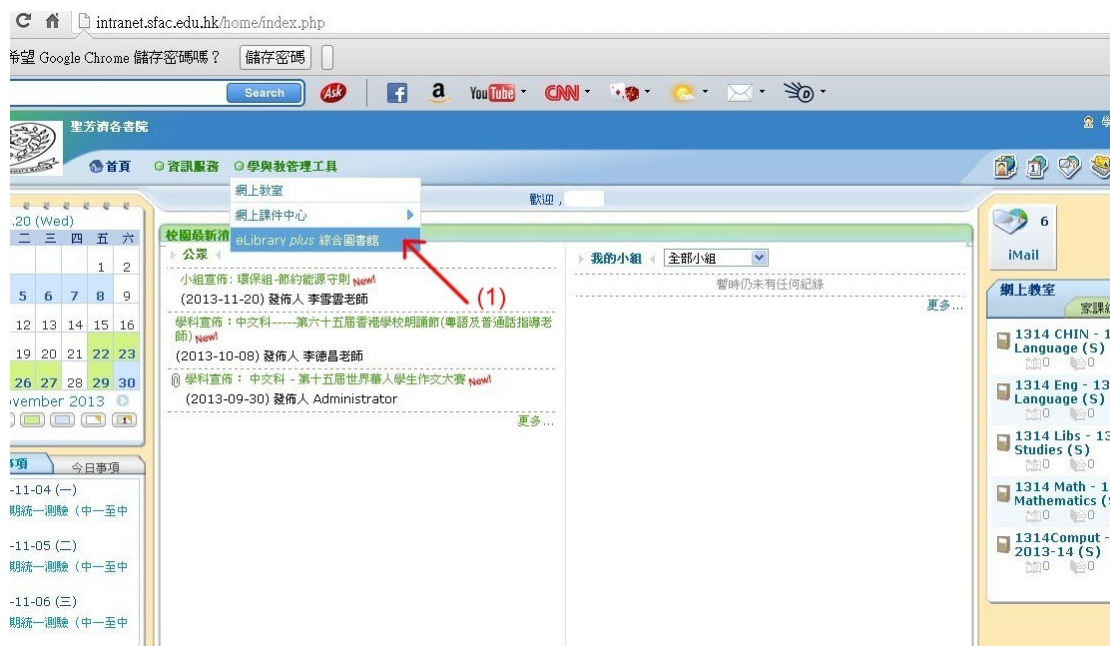


綜合圖書館的使用方法

(1) 進入綜合圖書館方法：

先進入學校網站，點擊內聯網，鍵入登入編號及密碼，按登入掣，便會進入學校內聯網。

然後，將滑鼠箭咀擺在學與教管理工具，便有垂直選單出現，再用滑鼠點擊綜合圖書館(如圖一)，便會進入綜合圖書館 (如圖二)。



圖一



圖二

(2) 查閱自己的借書紀錄的方法：

在綜合圖書館網頁，會看到橫向選單，選單中，有我的紀錄，點擊我的紀錄（如圖三），便可看到自己的借書紀錄（如圖四）；



圖三



圖四

(3) 閱讀中文電子書的方法：

在綜合圖書館網頁，會看到橫向選單，選單中，有圖書類別，點擊圖書類別（如圖五），便可看到檢索圖書的網頁（如圖六）；點擊中文電子書（如圖七）。



圖五



圖六




圖七

在中文電子書的網頁中，可點擊任何一個類別，例如小說(如圖八)。這時網頁會顯示一系列小說，可點擊自己喜歡閱讀的小說(如圖九)。



圖八



圖九

(4) 閱讀英文電子書的方法：

在綜合圖書館網頁，會看到橫向選單，選單中，有圖書類別，點擊圖書類別（如圖五），便可看到檢索圖書的網頁（如圖六）；點擊英文電子書（如圖十）。



圖十

在英文電子書的網頁中，可點擊任何一個類別，例如 Adventure(如圖十一)。這時網頁會顯示一系列圖書，可點擊自己喜歡閱讀的圖書(如圖十二)。



圖十一



圖十二

(5) 檢索圖書館館藏的方法：

在綜合圖書館網頁，會看到橫向選單，選單中，有圖書類別，點擊圖書類別（如圖五），便可看到檢索圖書的網頁（如圖六）；點擊標籤（如圖十三）。



圖十三

可點擊某一類別書藏，例如中國文學(如圖十四)，網頁會顯示一系列書籍(如圖十五)。



圖十四



圖十五

點擊某書籍的詳細資料，便會顯示該書籍資料(如圖十六)。



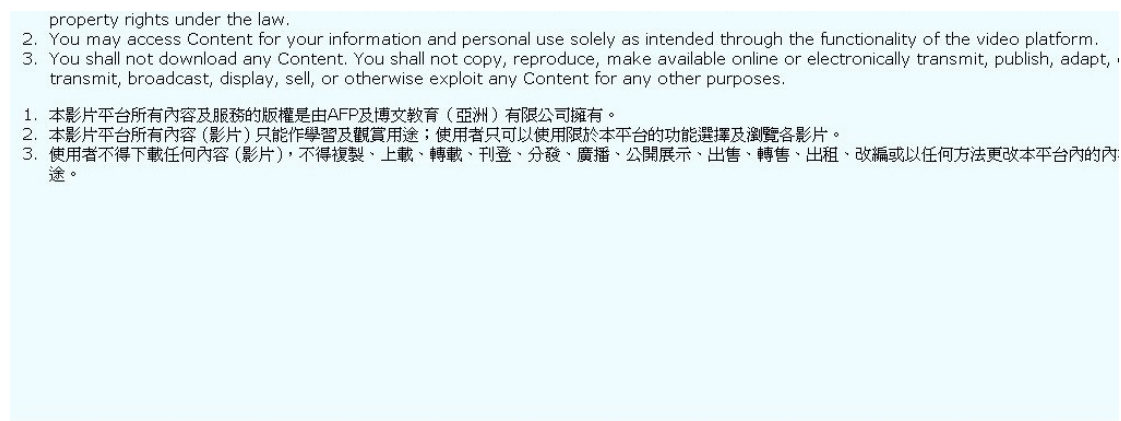
圖十六

(6) 閱讀法新社新聞短片的方法：

在綜合圖書館網頁的右下角，點擊影片便可看到法新社新聞短片(如圖十七)。然後會見到如圖十八網頁，點擊接受條款。



圖十七



(14) I have read, understood and accepted the above terms.
我已細閱,明白及接受以上條款。

(15)

圖十八

進入新聞影片的網頁，全片用英語報道。若須要看中文字幕，可點擊翻譯(如圖十九)。圖二十為翻譯後的畫面。



圖十九



圖二十

新聞片有簡介及文字稿，原文為英文(如圖二十一)，若想翻譯為中文，可點擊翻譯，便可得到中文介紹(如圖二十二)。



圖二十一



圖二十二